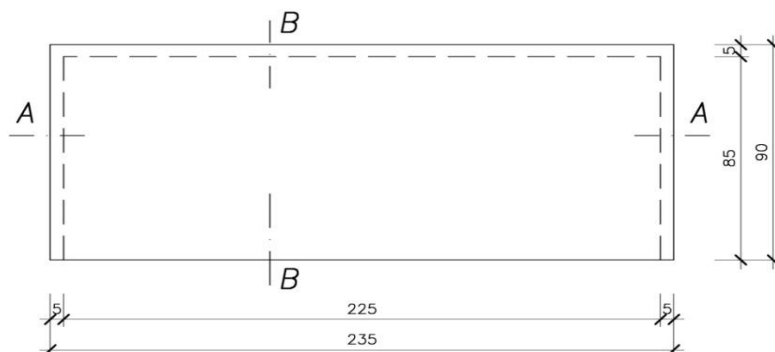


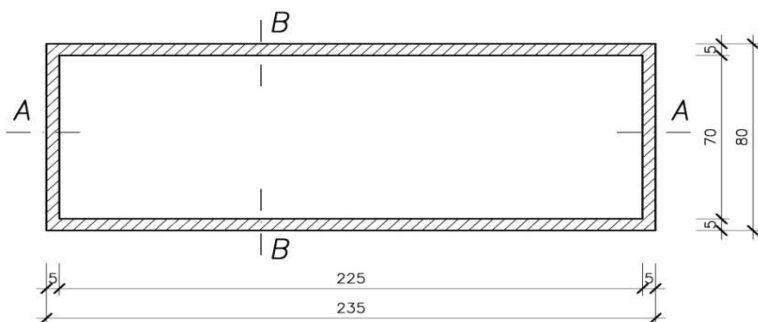
Loculi Lateralis Monoblocco

Descrizione Prodotto	Ritiro	Dimensione	H	Spess.	Peso Kg.
Loculo apertura laterale	ORD	235x90 est.	80	5	800

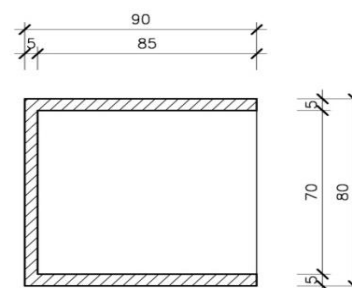
PIANTA
scala 1:20



SEZIONE A-A
scala 1:20



SEZ. B-B
scala 1:20



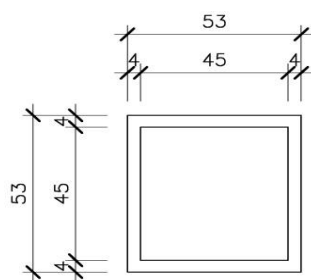
NB. In base alle normative vigenti per una corretta posa i loculi dovranno avere un piano di appoggio inclinato di 3 cm.

Urne Cinerarie Monoblocco

Descrizione Prodotto	Ritiro	Dimensione	H	Spess.	Peso Kg.
Urne apertura frontale	ORD	53x53 est.	47,5	4	65
Lastra pre-lapide	ORD	45x45 est.	-	3	7

URNA CINERARIA

VISTA FRONTALE



VISTA LATERALE

